



naam:




B - Rebus



- ◆ Maak een rebus die over energie gaat.
- ◆ Bedenk eerst een korte zin die met energie te maken heeft. Bedenk dan hoe je de woorden kunt tekenen.

Hier is een voorbeeldzin: "Zo doe je dat."

- ◆ Teken een **zon**, zet eronder **-n**.
- ◆ Teken een **doel**, zet eronder **-l**.
- ◆ Teken een **den**, zet eronder **d=j** en **-n**.
- ◆ Teken een **das**, zet eronder **s=t**.



d = j
-n



s = t



les 6.8




- ◆ Maak een energierebus en laat iemand anders jouw rebus oplossen.



naam:

C - Woordzoeker maken

- ◆ Maak een woordzoeker die over energie gaat.
- ◆ Bedenk eerst de woorden die je in de woordzoeker wilt verstoppen. Die woorden moeten allemaal met energie te maken hebben.
- ◆ Schrijf de woorden dun op het ruitjespapier met potlood. Je kunt de woorden horizontaal (van links naar rechts) of verticaal (van boven naar beneden) opschrijven. Of van rechts naar links, of van beneden naar boven, of diagonaal (schuin), dat maakt het moeilijker om op te lossen.
- ◆ De vakjes die over blijven vul je met losse letters.





les 6.8

naam:

D - Woordzoeker energie

- ◆ Zoek de volgende 27 energiewoorden. Streep ze door.

Dit zijn de woorden:

windenergie, koken, stoommachine, kernenergie, pijpleiding, brood, aardgas, mast, aardolie, wind, spaarlamp, spier, steenkool, zweet, batterij, auto, bliksem, schakelaar, meterkast, bloed, zon, benzine, magneet, zonnepaneel, voedsel, fiets, computer.

De woorden staan:

horizontaal - van links naar rechts en van rechts naar links

verticaal - van boven naar beneden en van beneden naar boven

diagonaal- schuin van boven naar beneden en van beneden naar boven



m	v	k	f	f	a	m	k	o	n	k	r	z	a	w	u	h	o	d	j
o	a	u	e	q	a	s	r	r	e	i	p	s	o	i	u	w	z	n	s
j	s	k	u	p	r	y	e	r	j	f	f	t	w	n	i	m	u	o	o
e	h	h	k	a	i	f	t	i	b	u	p	o	k	d	w	m	x	d	m
h	x	a	q	g	p	j	u	k	u	b	k	o	k	e	n	o	g	u	a
g	b	b	p	c	a	p	p	a	v	e	b	m	k	n	a	a	z	x	g
x	a	n	r	a	u	l	m	l	o	n	k	m	k	e	a	l	o	d	n
p	t	c	s	o	t	h	o	s	e	z	d	a	m	r	z	q	n	p	e
v	t	m	p	n	o	z	c	o	d	i	h	c	k	g	p	e	n	a	e
m	e	r	a	a	r	d	g	a	s	n	d	h	e	i	e	z	e	o	t
e	r	w	a	s	c	m	u	a	e	e	w	i	z	e	l	w	p	z	s
t	i	a	r	c	t	f	x	a	l	f	i	n	n	n	h	e	a	n	t
e	j	b	l	c	c	k	e	r	n	e	n	e	r	g	i	e	n	z	e
r	u	h	a	e	e	v	e	d	o	c	d	b	f	u	i	t	e	b	e
k	m	d	m	f	y	j	n	o	d	r	z	y	g	i	y	s	e	z	n
a	u	w	p	z	m	c	b	l	o	e	d	s	h	u	e	j	l	y	k
s	i	l	b	v	h	b	l	i	k	s	e	m	f	g	w	t	w	z	o
t	l	x	m	i	d	g	e	e	m	d	o	o	h	k	g	b	s	c	o
k	j	u	q	d	p	t	y	v	s	c	h	a	k	e	l	a	a	r	l
r	v	z	p	r	g	x	c	i	a	n	e	b	c	f	u	k	a	p	o



les 6.8

naam:

E - Tussenwoordspel



- ◆ Welke energiewoord past hiertussen? Kies uit: **molen, spier, kool.**

<i>steen</i>	<i>mees</i>
<i>bovenbeen</i>	<i>pijn</i>
<i>wind</i>	<i>wiek</i>



- ◆ Maak nu zelf rijtjes van drie. Maak lange woorden die bij energie passen. Het laatste stuk van het woord is het begin van het volgende woord.





naam:

F - Galgje

Je kent galgje: je bedenkt een woord en iemand anders probeert het te raden door een letter te noemen. Is de letter goed, dan zet je de letter op de juiste plaats van het woord. Bij een foute letter komt er steeds een stukje van de galg bij, tot het poppetje hangt. Wordt het woord geraden voor de galg af is?



- ◆ Speel galgje met energiewoorden.



les 6.8



- ◆ Wil je het moeilijker maken, speel dan galgje zonder klinkers.
WASMACHINE wordt dan WSMCHN.






naam:

G - Energiewoorden tekenen

Je kunt het woord ZON met drie letters schrijven. Je kunt een woord ook versieren, zo dat het iets van de betekenis zegt. Van de O van ZON kun je een zonnetje maken bijvoorbeeld. Of je maakt 'zonnig' letters waarmee je het hele woord tekent.

Als je eten wilt tekenen, zou je het zo kunnen doen:





les 6.8



- ◆ Teken je eigen energiewoorden.