



les 6.6

naam:

Station A - Slaan op de liniaal

Je slaat op de liniaal / lat die bedekt is met een krant.



Onze verwachting:


.....
.....

Resultaat:

.....
.....

Onze verklaring:

.....
.....



Station B - Stromend water?

Vul de fles met water terwijl je je vinger op het gaatje houdt. Haal je vinger weg. Schroef na paar seconden snel de dop op de fles.

Onze verwachting:

.....
.....

Resultaat:

.....
.....

Onze verklaring:

.....
.....





les 6.6

Station C - Het omgekeerde glas

Druk het papier/karton met je hand op het glas. Draai het glas om. Haal je hand weg.



Onze verwachting:

.....
.....

Resultaat:

.....
.....

Onze verklaring:

.....
.....



Station D - Een zinkende kurk?

Plaats het glas over de kurk op het water. Druk het glas naar beneden.

Onze verwachting:

.....
.....

Resultaat:

.....
.....

Onze verklaring:

.....
.....





les 6.6

naam:

Station E - Bal in de beker

Blaas op de bal en zorg dat de bal in de achterste beker terecht komt.



Onze verwachting:

.....
.....

Resultaat:

.....
.....

Onze verklaring:

.....
.....





les 6.6

Station F - Blaas in de fles

Blaas in de flessenhals.



Onze verwachting:

.....
.....

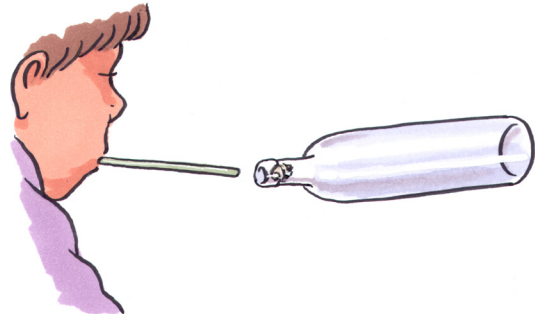
Resultaat:

.....
.....

Onze verklaring:

.....
.....

Blaas hard door het rietje op het propje.



Onze verwachting:

.....
.....

Resultaat:

.....
.....

Onze verklaring:

.....
.....



les 6.6

naam:

Station G - Bewegend papier

Houd het papier horizontaal vlak voor je mond. Blaas hard over het papier.



Onze verwachting:

.....
.....

Resultaat:

.....
.....

Onze verklaring:

.....
.....



Blaas hard onder het papier.

Onze verwachting:


.....
.....

Resultaat:

.....
.....

Onze verklaring:

.....
.....





les 6.6

Station H - Pingpongballen aan touw

Blaas tussen de pingpongballen.

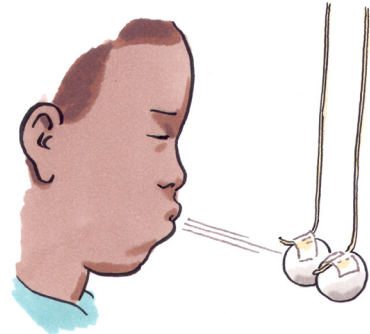


Onze verwachting:

.....
.....

Resultaat:

.....
.....



Onze verklaring:

.....
.....

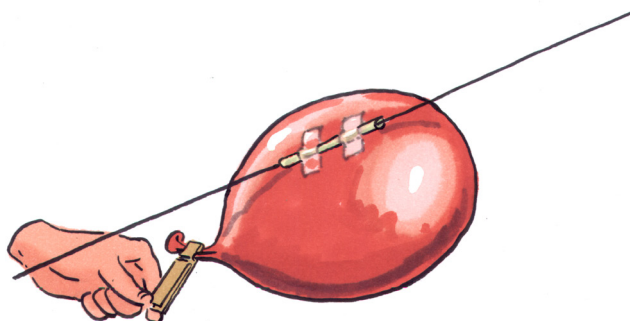
Station I - De ballonraket

Haalde de ballon het einde van het visdraad?

Ja / nee

Waarom wil een ballon leeglopen?

.....
.....





les 6.6

naam:

Station J - Stroomlijning

De vierkante fles voor het brandende waxinelichtje.



Onze verwachting:

.....
.....

Resultaat:

.....
.....

Onze verklaring:

.....
.....

De ronde fles voor het brandende waxinelichtje.

Onze verwachting:

.....
.....

Resultaat:

.....
.....

Onze verklaring:

.....
.....





les 6.6



- ◆ Teken een vrachtwagen die gestroomlijnd is en teken een vrachtwagen die niet gestroomlijnd is.

gestroomlijnd:

niet gestroomlijnd:



les 6.6

naam:

Station K - Parachute

Werkte je parachute goed?



.....
.....

Wanneer werkt een parachute goed?

.....
.....

Station L - Kracht van lucht

Druk op de ene spuit. Wat gebeurt er met de andere spuit?

Onze verwachting:

.....
.....

Resultaat:

.....
.....

Onze verklaring:

.....
.....

