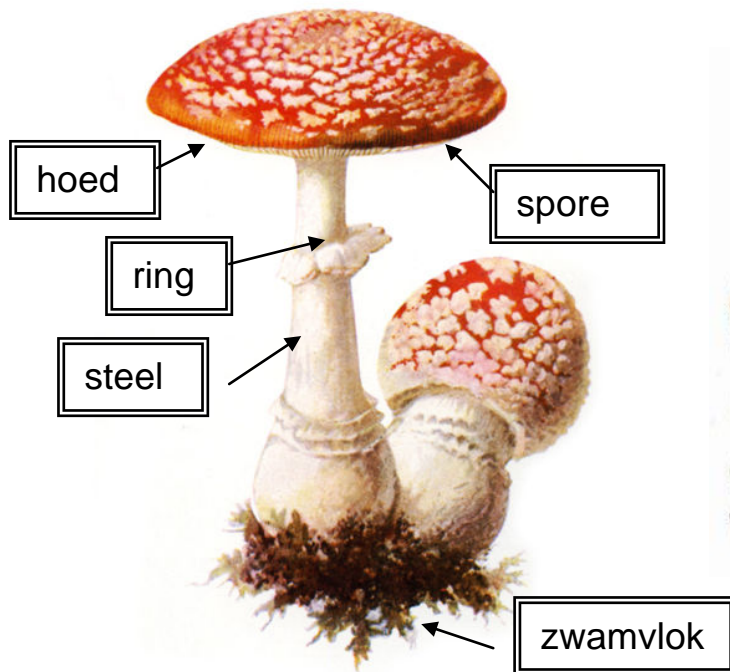
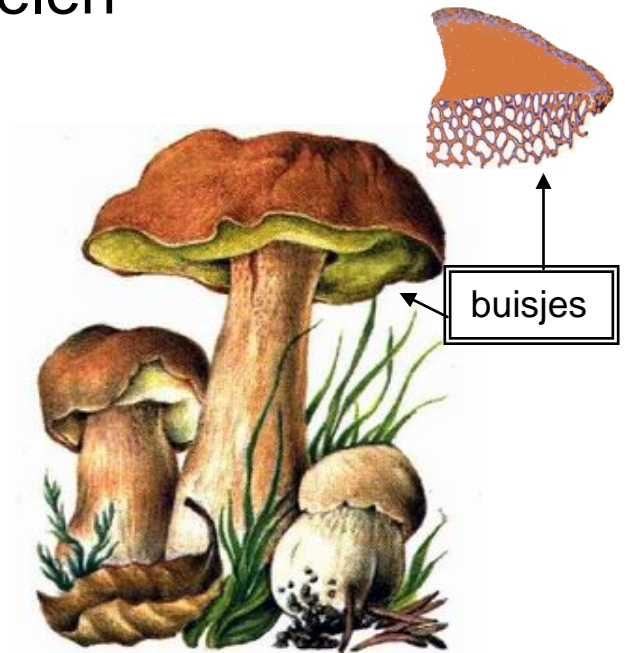




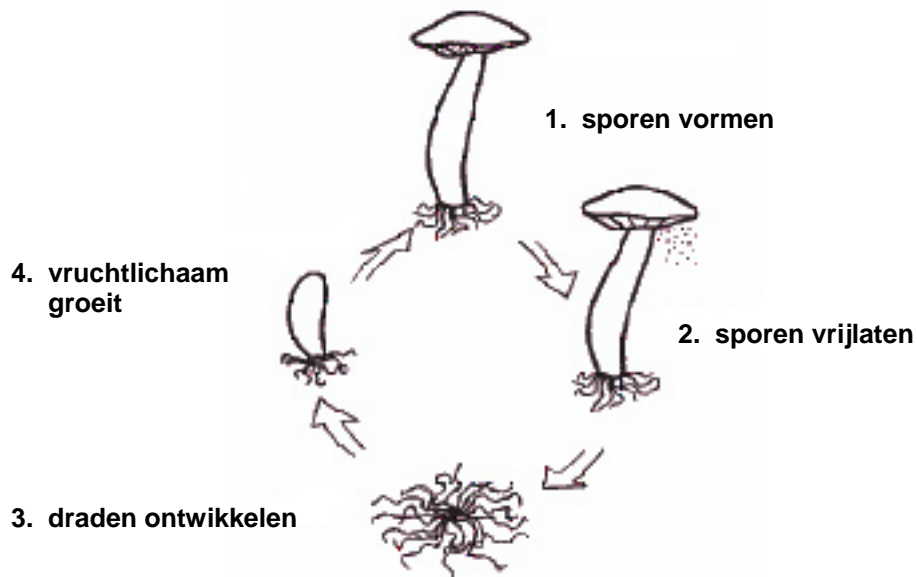
Info paddenstoelen



Vliegenzwam



Eekhoortjesbrood

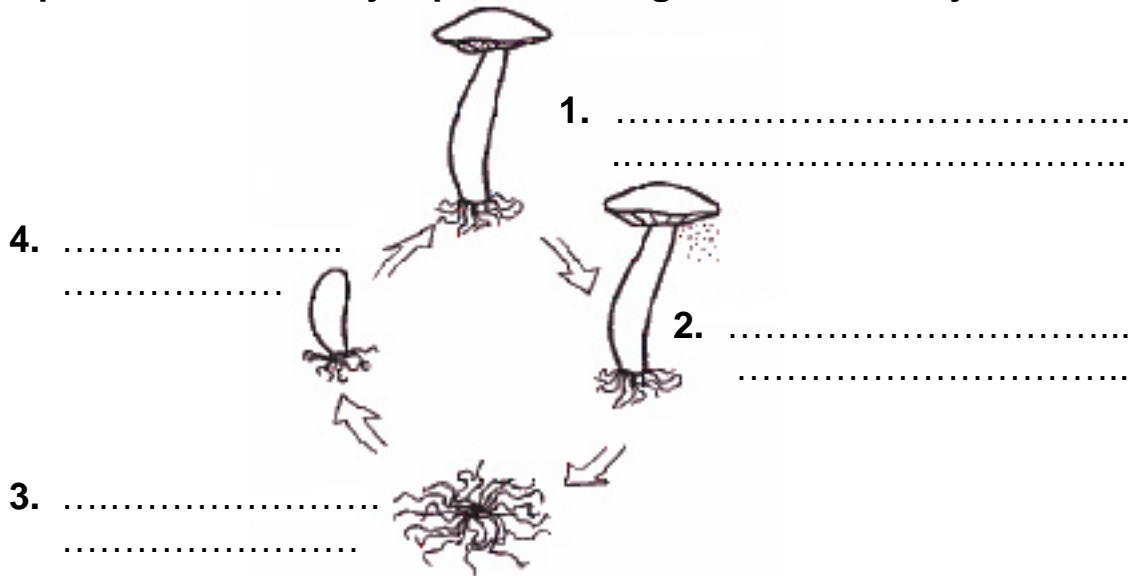


- 1: Een paar sporen van de vliegenzwam vallen op de grond. Eerst komt er een schimmeldraadje. Hiermee zuigt de spore voedsel uit rotte bladeren en dode beestjes.
- 2: Er komen steeds meer schimmeldraadjes. De draadjes groeien in de aarde. We noemen ze de zwamvlok.
- 3: In het voorjaar en de zomer wordt de zwamvlok groter. De draadjes van twee zwamvlokken raken elkaar. Daar groeien paddenstoelen.
- 4: In de herfst komen er knopjes tevoorschijn. Die groeien en worden rode vliegenzwammen met witte stippen. Paddenstoelen zijn de vruchten van schimmels.




Paddenstoelen

Opdracht 1: Wat zie je op de tekeningen? Zet dat erbij



Opdracht 2: Maak de volgende zinnen af:

De appelboom heeft appels met zaad, de schimmel heeft een paddenstoel met



De vrucht van de appelboom is de

De 'vrucht' van de schimmel is de

Opdracht 3: Vul de goede woorden in. Je mag een woord vaker gebruiken. Je kunt kiezen uit: paddenstoelen hoed

zwamvlok

schimmel(s)

Invultekst:

De bladeren vallen in de herfst. Ze zijn voedsel voor
..... zijn de 'vruchten' van schimmels.

Uit de van de paddenstoel komen duizenden sporen.

Er zijn er maar een paar die op de goede plek komen.

De schimmeldraden die uit de spore groeien worden een.....

Daar groeit weer eenuit.